

“Il Libro della Giungla”

Pittogrammi delle emozioni

Strumento CAA

Materiale necessario: i pittogrammi allegati, forbici, plastificatrice

Competenza chiave: abilità di vita quotidiana

OBIETTIVI GENERALI

Lo scopo principale di questo strumento è insegnare ai bambini come riconoscere ed esprimere emozioni, relazioni e legami. Riconoscere queste cose non è di solito facile per le persone con autismo. Nel caso di persone con difficoltà comunicative può essere problematico e confuso farsi comprendere. È molto importante dare agli studenti la possibilità di esprimere le proprie emozioni e i propri bisogni. Lo strumento presenta anche parole che rappresentano relazioni tra persone e/o animali. Nel Libro della Giungla Mowgli aveva due famiglie – una umana e una animale. Entrambe rappresentano amore e amicizia, i legami sono ugualmente forti. Lo strumento può essere utilizzato in una classe con un gruppo di studenti o per una terapia individuale. Può essere molto utile per bambini con disabilità intellettive come parte della loro terapia sociale. Può essere molto utile per l'adattamento a scuola, in famiglia e nella società.



Cofinanziato
dall'Unione europea

movetia

Austausch und Mobilität
Echanges et mobilité
Scambi e mobilità
Exchange and mobility

**Plural
Words**

COME UTILIZZARLO

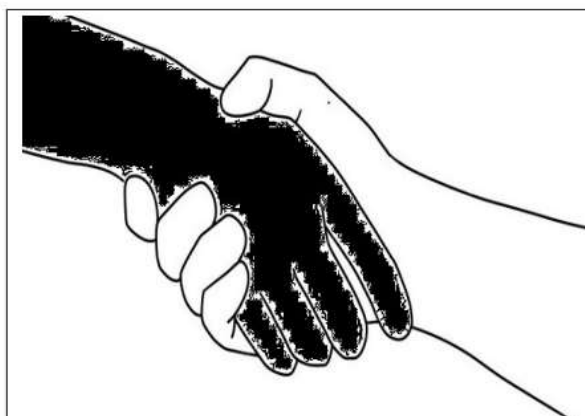
I pittogrammi qui sotto rappresentano sentimenti, emozioni e relazioni. Ci sono anche pittogrammi con Mowgli – il protagonista – e alcuni animali del libro, importanti per la storia. Gli studenti possono identificarsi con Mowgli e immaginare come lui possa essersi sentito quando era perso nella giungla e ha dovuto adattarsi a un ambiente completamente nuovo. Mowgli compie varie scelte, si sente triste e smarrito finché non si adatta e impara a sopravvivere nella giungla. Fa amicizie ma ha anche dei nemici. I bambini possono imparare che a volte tutti possono sentirsi persi, tristi o spaventati. Possono fare nuove amicizie come Mowgli, ma non tutti quelli che incontriamo diventano nostri amici. L'insegnante o il terapeuta può lavorare con gli studenti individualmente o in gruppo. I bambini possono scegliere i pittogrammi con le loro emozioni. I pittogrammi possono mostrare come si sentono in determinate situazioni. Possono scegliere il personaggio che vorrebbero incontrare e quale emozione può rappresentare.

COME CREARLO


I pittogrammi possono essere scaricati da Arasaac e Canva; possono anche essere creati usando PowerPoint. Dopo la stampa possono essere plastificati e usati più volte. I bambini possono costruire da soli gli strumenti usando forbici e plastificatrice: è anche una terapia manuale aggiuntiva.



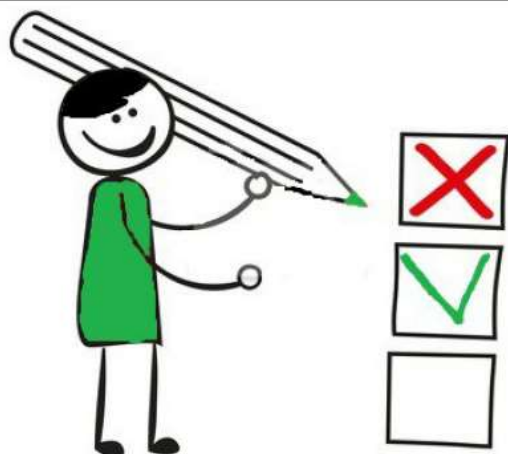
PITTOGRAMMI DELLE EMOZIONI




supporto




amicizia




scelta




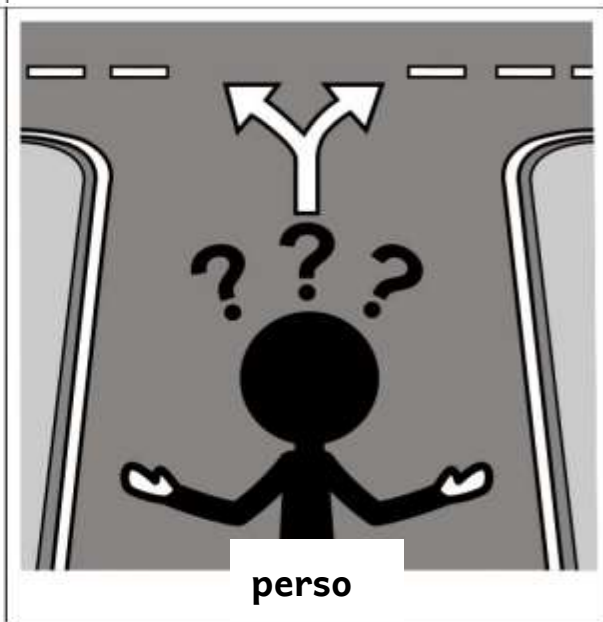

felicità



tristezza



paura




Cofinanziato
dall'Unione europea

movetia

Austausch und Mobilität
Echanges et mobilité
Scambi e mobilità
Exchange and mobility

**Plural
Words**


I PERSONAGGI




MOWGLI




lupo



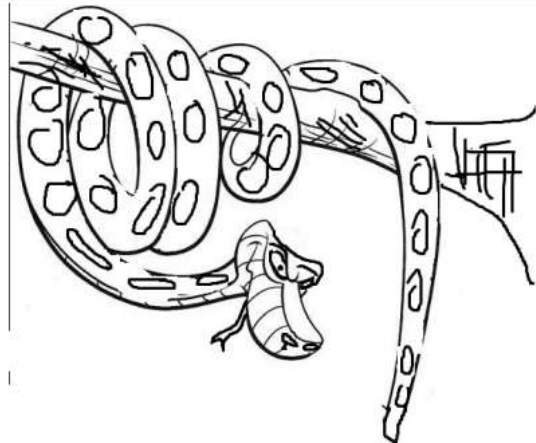
BAGHEERA



BALOO



SHERE KHAN



KAA



Cofinanziato
dall'Unione europea

movetia

Austausch und Mobilität
Echanges et mobilité
Scambi e mobilità
Exchange and mobility

**Plural
Words**